

24. jún 2014

Viac príjmov vďaka lepšiemu výberu daní a výkonnejšej ekonomike

Prognóza daňových a odvodových príjmov na roky 2014 – 2017 (jún 2014)

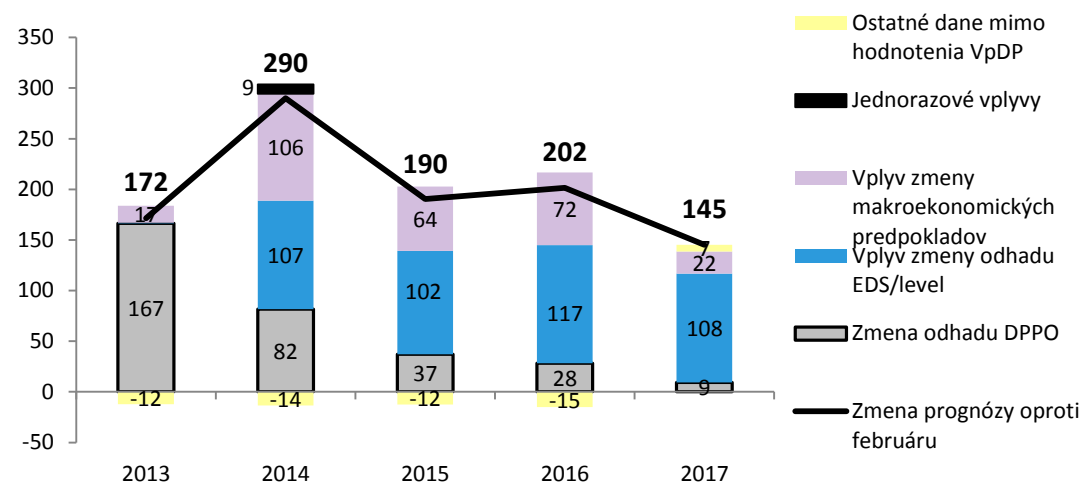
Eduard Hagara, Ján Remeta, Martina Alexová

Odhad daňových a odvodových príjmov na rok 2014 zvyšujeme oproti februárovej prognóze o 290 mil. eur (0,4 % HDP). Zlepšuje sa aj výhľad na roky 2015-2017. K zvýšeniu prognózy prispieva hlavne vyššia efektivita výberu DPH a pozitívnejší vývoj na trhu práce. Februárový odhad príjmov za rok 2013 revidujeme o 172 mil. eur (0,2 % HDP) nahor, najmä pod vplyvom lepšieho vyrovnania korporátnej dane.

Lepší výber daní na celom horizonte prognózy

Tromi hlavnými faktormi, na základe ktorých zvyšujeme prognózu daní a odvodov, sú znižovanie únikov DPH, vyšší rast miezd a zamestnanosti a pozitívnejšie než predtým očakávané vyrovnanie DPPO za rok 2013. Najvýraznejšie, o 290 mil. eur nahor, sa mení prognóza na rok 2014. Vyšší približne o 200 mil. eur je aj odhad na roky 2015-2016 a o 145 mil. eur na rok 2017. Revidujeme aj februárový odhad príjmov v roku 2013 o 172 mil. eur. Aktualizácia daňových príjmov je založená na júnovej prognóze makroekonomického vývoja¹.

Graf 1: Zmena prognózy daní oproti februáru 2014² (v mil. eur)



zdroj: IFP

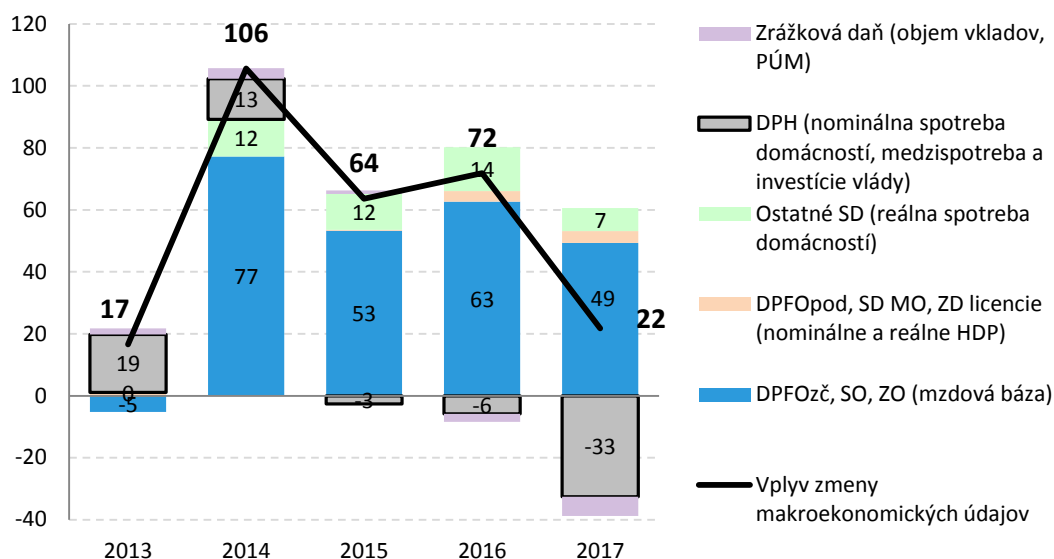
Príjmom pomáha priaznivejší ekonomický vývoj...

Aktualizácia makroekonomickej prognózy má na celom horizonte 2014 – 2017 na prognózu daňových príjmov pozitívny vplyv. Najvýraznejší príspevok priaznivejšieho ekonomického vývoja na príjmy je v roku 2014, ku koncu horizontu prognózy pozitívny vplyv postupne klesá. Najväčší vplyv na príjmy má zlepšenie na trhu práce. Mierne pozitívny vplyv má aj rast reálnej spotreby. Naopak, nižšia inflácia a konsolidácia verejných financií budú rast príjmov verejnej správy mierne brzdiť.

¹ Komentár k prognóze makroekonomického vývoja je zverejnený na stránke IFP (<http://www.finance.gov.sk/Default.aspx?CatID=9650>)

² Mierne negatívny vplyv ostatných daní, ktoré nepodliehajú hodnoteniu Výborom pre daňové prognózy, je daný hlavne znížením odhadu príjmov z osobitného odvodu z podnikania v regulovaných odvetviach. Rozdelenie jednotlivých vplyvov nie je podľa manuálu na vyhodnotenie prognózy. Použitá makroekonomická báza pre DPH pozostáva zo spotreby domácností, medzispotreby a investícií vlády. Rozdelenie vplyvov na zmenu prognózy podľa zverejneného manuálu je v tabuľke 2 na konci komentára.

Graf 2: Vplyv makroekonomickej prognózy na odhad daní³ (v mil. eur)

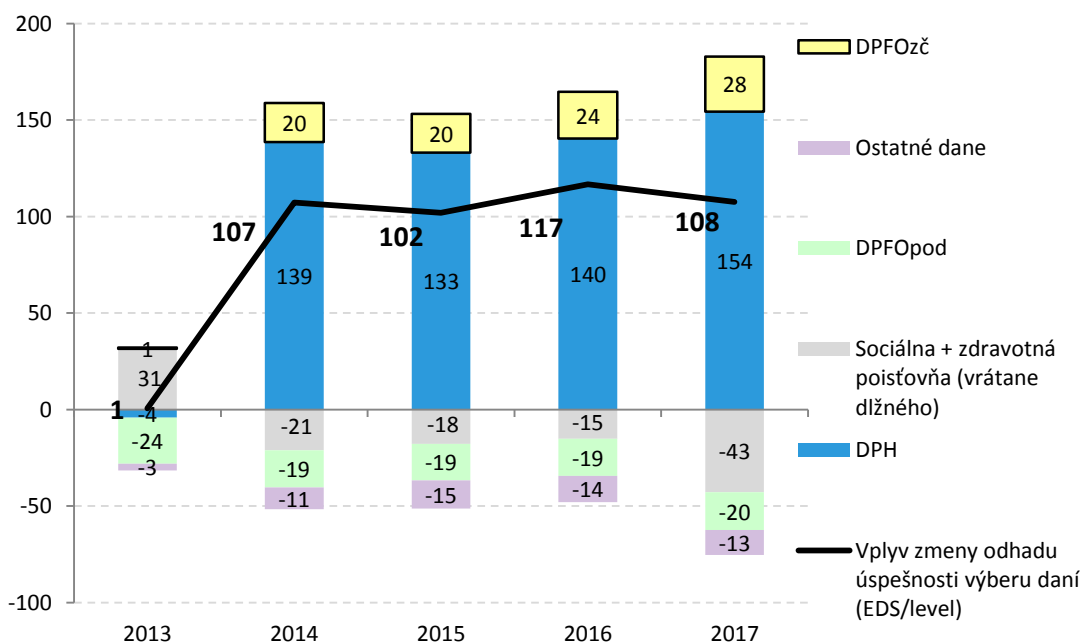


zdroj: IFP

...aj vyššia úspešnosť výberu

Na základe vývoja výberu daní očisteného o ekonomický vývoj v prvom štvrtroku 2014 a aktuálne dostupných informácií sme zvýšili odhad úspešnosti výberu daní. Najdôležitejším faktorom je pokračovanie zvyšovania úspešnosti výberu DPH. Mierne sa zlepšuje aj výber DPFO zo závislej činnosti, u ostatných daní odhad efektívnej daňovej sadzby korigujeme prevažne mierne nadol.

Graf 3: Vplyv zmeny odhadu úspešnosti výberu⁴ (EDS) na dane (v mil. eur)



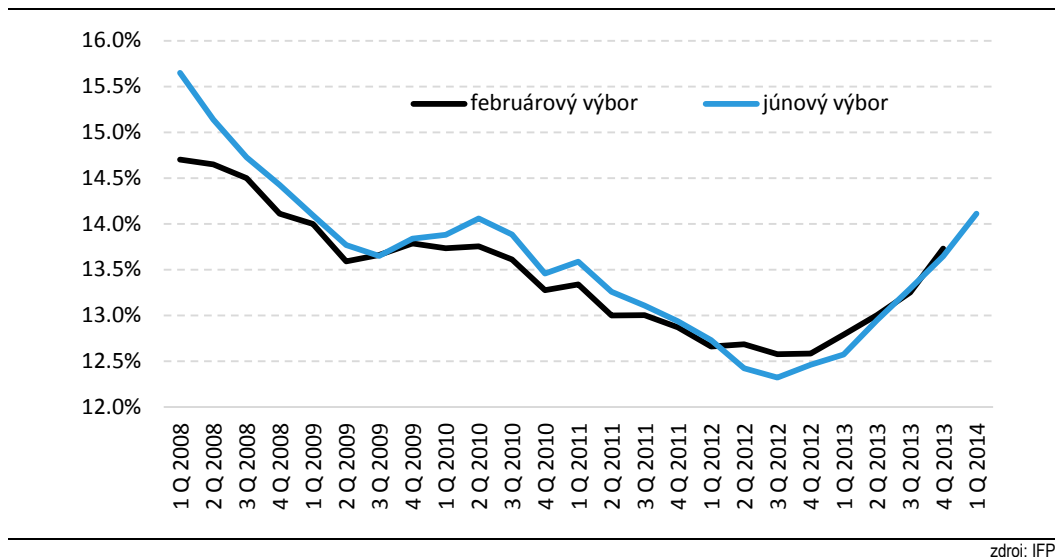
zdroj: IFP

³ Dane sú zaradené do jednotlivých kategórií podľa toho, ktorý makroekonomický agregát má na ne najvýraznejší vplyv. SD = spotrebné dane, DPFOpod = DPFO podnikanie, DPFOzč = DPFO závislá činnosť, SD MO = spotrebná daň z minerálnych olejov, SO= sociálne odvody, ZO= zdravotné odvody.

⁴ Pod vyššou efektívnosťou dane vo všeobecnosti rozumieme nárast efektívnej daňovej sadzby.

Očakávame, že výnos DPH v roku 2014 bude o 152 mil. eur vyšší ako odhad v rámci februárového výboru. O čosi miernejšie zvýšenie, na úrovni 120-135 mil. eur v rokoch 2015 – 2017, je dané premietnutím vplyvu makroekonomickej prognózy. **Za zvýšením prognózy DPH je ale opäť takmer výlučne rastúca úspešnosť jej výberu.**

Graf 4: Úspešnosť výberu DPH (EDS) naďalej rastie⁵



Opatrenia na boj proti daňovým únikom na DPH naďalej prinášajú do rozpočtu verejnej správy dodatočné príjmy. Efektívna daňová sadzba⁶ (EDS) počítaná na základe daňových priznaní platcov DPH pokračovala v raste už šiesty štvrtrok za sebou⁷. V prvom kvartáli 2014 sa tak efektívnosť výberu DPH zlepšila na úroveň naposledy dosahovanú v polovici roka 2010, a predtým začiatkom roka 2009. Prognóza na ďalšie obdobie je založená na predpoklade, že sa efektívnosť výberu DPH podarí udržať na úrovni priemeru posledných dvoch známych kvartálov.

Pozitívne riziko, ktoré nie je zahrnuté v prognóze, predstavujú nedávno prijaté opatrenia na potlačanie daňových únikov. Najvýznamnejšie je zavedenie kontrolného výkazu, ktoré by sa v nasledujúcich mesiacoch malo prejavíť najmä vo vyššej efektívnosti daňových kontrol.

Pozitívnejší vývoj na trhu práce prináša väčšie príjmy z odvodov. Najväčší pozitívny vplyv má aktualizácia makroekonomického vývoja prostredníctvom zlepšenia na trhu práce na odhadovaný výnos sociálnych a zdravotných odvodov (a DPFO zo závislej činnosti). Hotovostný výnos sociálnych odvodov rastie v súlade s rastom mzdovej bázy, preto celý pozitívny vplyv zlepšenia situácie na trhu práce premietame do prognózy. V prognóze zdravotných odvodov sa pozitívny vývoj na trhu práce neprejaví v plnej miere. Oproti februáru bol na základe skutočného plnenia za rok 2013 aktualizovaný odhad vplyvu zmien v zdravotných odvodoch z dividend. Druhým faktorom je pomalšie hotovostné plnenie ročného zúčtovania v prvých štyroch mesiacoch roka 2014, kde bol zaznamenaný medziročný pokles.

⁵ Pri odhade EDS sa prešlo na upravené daňové priznania - kombináciu priznaní pred kontrolou vlastnej daňovej povinnosti a s riadkom kontrolóra nadmerných odpočtov. Takto kombinované priznania lepšie vysvetľujú vývoj DPH a vykazujú nižšiu celkovú odchýlku výnosu.

⁶ Podiel vybranej dane na príslušnej daňovej základni

⁷ Efektívna daňová sadzba počítaná na základe daňových priznaní, očistená o jednorazové vplyvy PPP projektov a zvýšenia štandardnej sadzby, sezónne očistená.

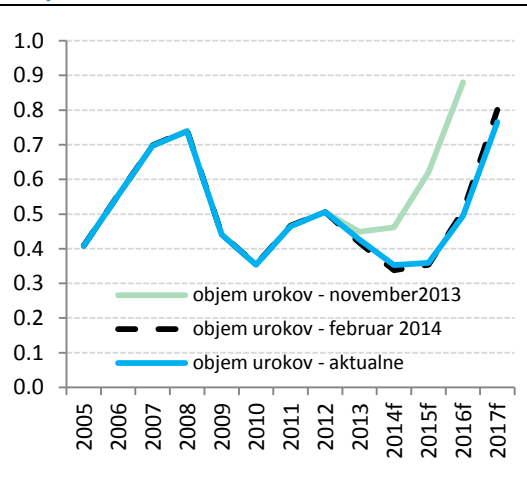
Hotovostné plnenie **dane z príjmu fyzických osôb zo závislej činnosti** bolo vo februári až máji tohto roku výrazne nad očakávaniami z posledného výboru. Dôvodmi lepšieho plnenia dane z príjmov zo závislej činnosti sú rýchlejší rast najvyšších miezd v prvom kvartáli roka v porovnaní s priemerom a pravdepodobne aj pozitívnejší vplyv legislatívnych zmien⁸. Aktuálny výnos dane na roky 2014-2017 sme preto upravili o lepšie plnenie, ako aj predpokladaný pozitívnejší vývoj na trhu práce v roku 2014. V porovnaní s odhadom z februára sa znížil aj predpoklad vývoja nízkopríjmovej inflácie⁹, ktorý pozitívne prispeje k vývoju daňových príjmov od roku 2015.

Významne nahor, o 167 mil. eur, revidujeme odhad výnosu **dane z príjmov právnických osôb (DPPO)** za rok 2013. Aktuálny odhad už vychádza z podaných daňových priznaní za 2013 za približne 80 percent všetkých firiem. Pre veľké spoločnosti s odkladom podania daňového priznania je v odhade zapracovaná informácia o predpokladanom vyrovnaní dane, ktorú poskytujú FS SR. Zvýšenie odhadu výnosu DPPO za rok 2013 je v súlade s výrazným zmiernením poklesu ziskovosti korporácií v štvrtom štvrtroku 2013. V roku 2014 sme zvýšili náš odhad z februára o 82 mil. eur, v ďalších rokoch sa pozitívny vplyv postupne zmiernuje. Predpokladáme, že podobne ako v minulých rokoch bude rast výnosu DPPO odvodený od ziskovosti zaostávať za rastom ekonomiky. Potvrďuje to aj výsledok hospodárenie korporácií za prvý štvrtrok 2014 podľa ŠÚ SR, ktorý medziročne poklesol o 3,1 %.

Celková prognóza **spotrebných daní** ostáva takmer nezmenená. Mierne lepšie plnenie spotrebnej dane z minerálnych olejov a piva kompenzuje malý výpadok na odhadovaných výnosoch dane z tabakových výrobkov a liehu.

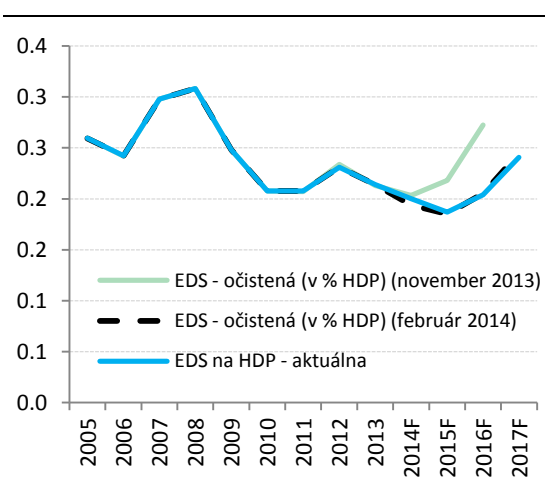
Výnos **dane z príjmov vyberanej zrážkou** v roku 2014 sa vyvíja mierne lepšie, než sa očakávalo vo februári. Odhad na rok 2014 je vyšší o 14 mil. eur, najmä vďaka jednorazovým platbám licenčných poplatkov. Mierne pozitívny je v roku 2014 aj vplyv vyššieho objemu vkladov, ktorý sa premieta do vyššieho výnosu zrážkovej dane z úrokov aj napriek zníženiu úrokovej sadzby ECB. Aktuálne zníženie sadzieb a ich pomalý nárast sa tak prejaví v miernom znížení prognózy až v rokoch 2016 – 2017.

Graf 5: Vývoj objemu úrokov z vkladov (v mld. eur)



Zdroj: IFP

Graf 6: Vývoj očistenej EDS (v % HDP)



Zdroj: IFP

Hotovostné plnenie **dane z príjmu fyzických osôb z podnikania** od začiatku roka zaostáva za pôvodnými očakávaniami. Negatívne sa na výnose dane prejavuje najmä výrazne

⁸ Vyhodnotenie finálneho vplyvu legislatívnych zmien bude možné až s odstupom času, keď budú k dispozícii individuálne daňové priznania.

⁹ Vývoj nízkopríjmovej inflácie ovplyvňuje budúcu výšku nezdaniteľnej časti základu dane (t.j. dôjde k zvýšeniu tzv. „fiscal drag“ efektu, ktorý vzniká v prípade, že základ dane, v našom prípade mzdy zamestnancov, rastú rýchlejšie ako nezdaniteľné časti základu dane).

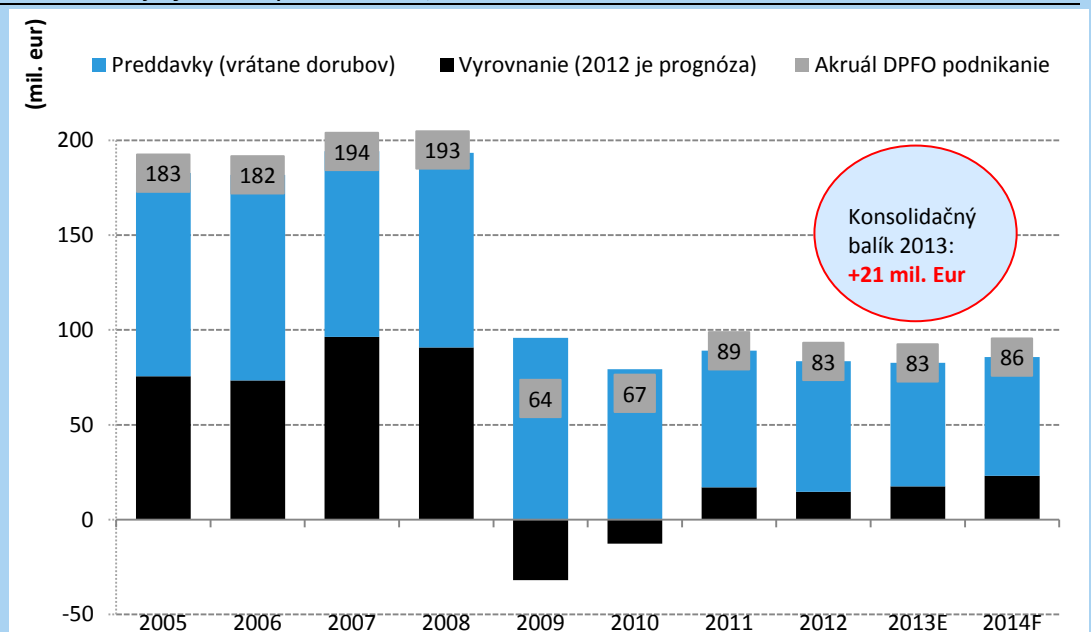
horšie vyrovnanie dane za zdaňovacie obdobie roku 2013, v ktorom sa očakával pozitívny vplyv prijatých legislatívnych zmien (limitovanie paušálnych výdavkov, obmedzenie nezdaniteľnej časti základu dane, či zavedenie druhej sadzby dane). Skutočnosť však ukazuje, že sa živnostníci zvýšeniu daňového zaťaženia vo významnej miere vyhýbali. Tento vývoj sme premietli aj do ďalších rokov.

V súlade s ústavným zákonom o rozpočtovej zodpovednosti IFP aktualizoval prognózy daňových a odvodových príjmov. Prognózy daňových príjmov boli prerokované na zasadnutí **Výboru pre daňové prognózy (VpDP) 20. júna 2014**, pričom všetci členovia VpDP pokladali prognózu za realistickú.

BOX: Ochota platiť dane je u živnostníkov veľmi nízka

Od roku 2013 zaviedla vláda v rámci konsolidačného balíčka aj opatrenia s vplyvom na SZČO, ktoré mali na dani z príjmov fyzických osôb z podnikania priniesť dodatočných 21 mil. eur. Skutočný vývoj ukazuje, že sa pôvodný odhad nenaplnil. Navyše, výnos dane z podnikania fyzických osôb je dlhodobo na veľmi nízkej úrovni (Graf A). Opatrenia zahŕňali zjednotenie hranice paušálnych výdavkov na úrovni 40% príjmov a zavedenie horného limitu na ich uplatnenie vo výške 5 040 eur ročne, zavedenie druhej sadzby dane, obmedzenie nezdaniteľnej časti základu dane na manželku. Na strane sociálnych a zdravotných odvodov došlo k zmene výpočtu vymeriavacieho základu a zvýšeniu minimálneho vymeriavacieho základu.

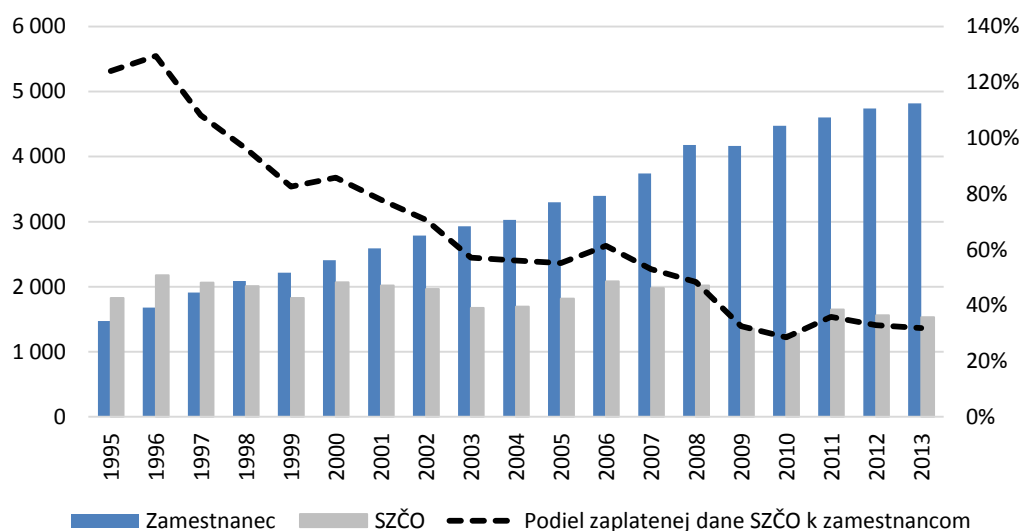
Graf A: Príjmy DPFO pod (ESA95, v mil. eur)



zdroj: IFP

Kým príjmy fyzických osôb z práce aj podnikania sú zaťažené rovnakou sadzbou dane aj odvodov, možnosť odpočítať náklady u SZČO vytvára priestor na znižovanie daňovej povinnosti zahrnutím časti osobnej spotreby medzi výdavky na podnikanie. Okrem toho, živnostníci majú oproti zamestnancom viac možností nepriznávať všetky svoje príjmy. V druhej polovici deväťdesiatych rokov platili v priemere SZČO zo svojho príjmu o čosi vyššie dane a odvody ako zamestnanci. V súčasnosti podiel zaplatenej dane a odvodov z príjmu u SZČO zodpovedá len približne tretine toho, čo platí v priemere zamestnanec. Priemerná daňovo-odvodová povinnosť SZČO je v súčasnosti nižšia, ako bola v druhej polovici deväťdesiatych rokov, aj v absolútnom vyjadrení napriek nárastu cien približne o 80 %. Vývoj DPFO z podnikania v ostatných rokoch naznačuje, že priestor na vyhýbanie sa plateniu daní zostáva u SZČO aj po sprísnení podmienok v roku 2013 značný.

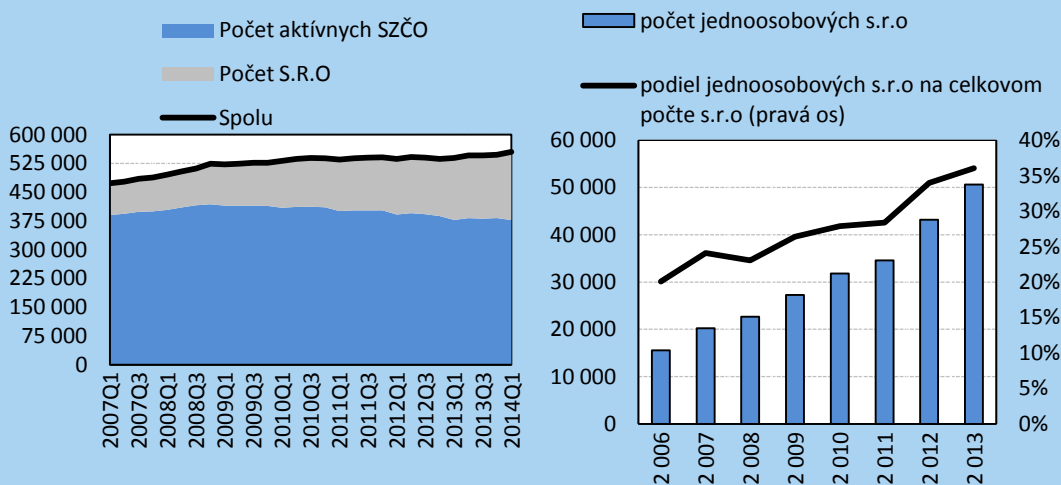
Graf B: Priemerná ročná výška zaplatenej dane a odvodov na zamestnanca/SZČO



zdroj: IFP

Jednou z využívaných možností na znižovanie daňovo-odvodového zaťaženia je aj zmena formy podnikania zo SZČO na spoločnosť s ručením obmedzeným, prípadne simultánne využívanie oboch foriem podnikania. Uvedený predpoklad dokumentuje aj mierne klesajúci počet SZČO, ktorý je v posledných rokoch viac než kompenzovaný robustným nárastom počtu s.r.o., do veľkej miery jednoosobových. Jednou z hlavných motivácií na zmenu formy podnikania k s.r.o. je nižšie zaťaženie odvodmi.

Graf C: Pokles počtu SZČO kompenzovaný nárastom najmä jednoosobových s.r.o.



zdroj: IFP

zdroj: IFP

Viac o daňových prognózach ako aj podkladové materiály je možné nájsť na [stránke IFP](#) v časti Ekonomické prognózy ⇨ [daňové prognózy](#).

Materiál prezentuje názory autora a Inštitútu finančnej politiky, ktoré nemusia nevyhnutne odzrkadľovať oficiálne názory Ministerstva financií SR. Cieľom publikovania komentárov Inštitútu finančnej politiky (IFP) je podnecovať a zlepšovať odbornú a verejnú diskusiu na aktuálne ekonomické témy. Citácie textu by sa preto mali odkazovať na IFP (a nie MF SR), ako autora týchto názorov.

Tabuľka 1: Aktuálna prognóza IFP a porovnanie s rozpočtom VS na roky 2014 - 2016 a prognózou VpDP február 2014 (mil. eur, ESA95)

Ukazovateľ	Rozpočet VS na roky 2014 - 2016					Prognóza VpDP (február 2014)						Aktuálna prognóza (jún 2014)						Rozdiel oproti RVS 2014 - 2016				Rozdiel oproti VpDP (február 2014)				
	2012	2013	2014	2015	2016	2012	2013	2014	2015	2016	2017	2012	2013	2014	2015	2016	2017	2013	2014	2015	2016	2013	2014	2015	2016	2017
Daňové príjmy VS spolu	10 926	11 339	11 638	11 801	12 273	10 925	11 583	11 810	11 918	12 389	12 873	10 926	11 728	12 058	12 086	12 563	13 032	388	420	284	290	144	248	168	174	159
Dane z príjmov, ziskov a kapitálového majetku	3 703	3 850	4 034	4 232	4 484	3 702	3 881	4 046	4 229	4 466	4 800	3 702	4 023	4 156	4 281	4 518	4 834	173	122	49	34	142	109	52	51	34
Daň z príjmov fyzických osôb	1 864	1 904	1 967	2 070	2 178	1 864	1 895	1 951	2 071	2 196	2 343	1 864	1 871	1 965	2 084	2 220	2 371	-33	-2	15	42	-24	14	13	24	28
DPFO zo závislej činnosti	1 781	1 797	1 861	1 958	2 062	1 781	1 788	1 845	1 961	2 081	2 221	1 781	1 788	1 879	1 994	2 125	2 270	-9	19	36	63	0	34	33	44	48
DPFO z podnikania	83	106	106	111	116	83	107	106	111	116	121	83	83	86	91	96	101	-24	-21	-21	-21	-24	-20	-20	-20	-20
Daň z príjmov právnických osôb	1 672	1 767	1 913	1 989	2 078	1 671	1 808	1 944	2 013	2 102	2 246	1 671	1 975	2 026	2 051	2 131	2 256	208	113	62	52	167	82	37	28	9
Daň z príjmov vyberaná zrážkou	167	179	154	173	228	167	178	151	144	168	211	167	178	165	145	167	207	-2	11	-28	-61	0	14	1	-1	-4
Dane na tovary a služby	6 301	6 456	6 591	6 577	6 768	6 301	6 667	6 746	6 694	6 900	7 197	6 301	6 681	6 898	6 822	7 038	7 316	225	308	245	270	14	152	128	138	119
Daň z pridanej hodnoty	4 328	4 515	4 647	4 622	4 802	4 328	4 682	4 752	4 686	4 875	5 151	4 328	4 696	4 904	4 816	5 010	5 273	181	257	195	208	14	152	131	135	122
Spotrebné dane	1 973	1 941	1 944	1 956	1 967	1 973	1 986	1 994	2 008	2 025	2 046	1 973	1 985	1 994	2 006	2 028	2 043	44	50	50	62	0	0	-2	3	-3
Z minerálnych olejov	1 036	1 032	1 030	1 035	1 040	1 036	1 045	1 045	1 050	1 057	1 065	1 036	1 045	1 052	1 053	1 063	1 072	13	21	19	23	0	6	3	7	7
Z liehu	195	194	195	198	200	195	201	203	206	209	214	195	201	203	205	209	212	7	8	8	9	0	-1	-1	0	-2
Z piva	56	56	56	57	58	56	56	56	57	58	59	56	56	58	59	60	61	0	2	2	3	0	2	2	2	2
Z vína	4	4	4	4	4	4	4	4	4	4	4	4	4	4	4	4	4	0	0	0	0	0	0	0	0	0
Z tabaku a tabakových výrobkov	640	614	617	621	623	640	636	642	647	652	659	640	636	636	640	647	648	22	18	19	24	0	-7	-7	-6	-11
Z elektrickej energie	17	17	17	17	17	17	17	17	17	17	17	17	17	17	17	17	18	0	0	0	0	0	0	0	0	0
Zo zemného plynu	23	23	23	24	24	23	25	25	26	26	27	23	25	24	26	27	27	2	1	2	2	0	-1	0	0	0
Z uhlia	1	1	1	1	1	1	1	1	1	1	1	1	1	1	1	1	1	0	0	0	0	0	0	0	0	0
Dane z medzinárodného obchodu a transakcií	31	27	28	28	23	31	28	28	29	23	24	31	28	30	32	26	27	0	2	4	3	0	2	3	3	3
Miestne dane	609	631	650	672	694	609	633	653	673	695	717	609	639	658	679	701	724	9	7	8	7	6	5	6	6	7
Ostatné dane	282	375	335	293	304	282	374	336	293	305	135	282	356	316	271	281	132	-19	-19	-21	-23	-18	-20	-22	-24	-3
FSZP spolu	7 275	8 327	8 337	8 669	9 021	7 275	8 344	8 354	8 685	9 079	9 552	7 275	8 371	8 396	8 707	9 106	9 538	45	59	39	86	27	42	23	27	-14
Sociálna poisťovňa (EAO + dlžné)	4 849	5 705	5 616	5 832	6 062	4 849	5 718	5 631	5 856	6 118	6 432	4 849	5 735	5 657	5 871	6 134	6 410	30	41	39	72	17	26	15	16	-22
Zdravotné poisťovne (EAO + dlžné)	2 426	2 622	2 721	2 837	2 959	2 426	2 626	2 723	2 828	2 961	3 120	2 426	2 636	2 739	2 836	2 973	3 128	15	18	-1	14	10	16	8	11	8
Daňové príjmy a príjmy FSZP spolu	18 201	19 666	19 974	20 470	21 294	18 200	19 927	20 163	20 603	21 468	22 424	18 201	20 099	20 453	20 793	21 670	22 570	433	479	323	376	172	290	190	202	145
SANKCIE	33	38	38	38	38	33	40	40	40	40	40	33	39	39	39	39	39	1	1	1	1	-1	-1	-1	-1	-1
Daňové príjmy a príjmy FSZP vrátane sankcií	18 234	19 704	20 012	20 508	21 332	18 233	19 968	20 203	20 643	21 508	22 464	18 234	20 138	20 492	20 832	21 709	22 609	434	480	324	377	170	289	189	201	144
% HDP	25,5	27,0	26,4	25,8	25,5	25,6	27,7	27,1	26,5	26,3	26,1	25,6	27,9	27,8	27,0	26,8	26,4	0,6	0,7	0,4	0,5	0,2	0,4	0,2	0,2	0,2
Daňové príjmy ŠR	8 438	8 698	8 929	9 059	9 405	8 437	8 942	9 126	9 171	9 503	10 011	8 438	9 099	9 387	9 345	9 673	10 141	400	458	285	268	156	260	174	170	130
Štátne finančné aktíva	208	301	263	221	233	208	301	264	222	234	64	208	283	244	200	210	61	-18	-19	-21	-23	-18	-21	-22	-24	-3
Daňové príjmy obcí	1 673	1 716	1 806	1 856	1 943	1 673	1 714	1 784	1 858	1 955	2 065	1 673	1 719	1 791	1 870	1 976	2 089	3	-15	14	34	4	7	12	21	24
Daňové príjmy VÚC	532	551	568	594	622	533	553	564	596	627	662	533	555	565	600	634	670	4	-4	6	12	2	1	4	7	8
Daňové príjmy Rozhlasu a televízie Slovenska (RTS)	72	72	71	70	70	72	71	71	70	69	69	72	71	71	70	69	69	0	0	0	0	0	0	0	0	0
Environmentálny fond	1	1	1	1	1	1	1	1	1	1	1	1	1	1	1	1	1	0	0	0	0	0	0	0	0	0
Výdavky na verejnoprospešný účel	45	47	49	45	47	45	47	50	53	47	50	45	47	50	53	47	50	0	0	8	0	0	0	0	0	0
z toho FO	19	21	22	23	24	19	21	22	23	24	26	19	21	22	23	24	26	0	0	0	0	0	0	0	0	0
PO	26	26	28	22	23	26	26	28	30	23	24	26	26	28	30	23	24	0	1	8	0	0	0	0	0	0

Tabuľka 2: Rozdiel aktuálnej prognózy daňových príjmov oproti prognóze z februára 2014 podľa manuálu (ESA95, tis. Eur)

	2014	2015	2016	2017	2014	2015	2016	2017	2014	2015	2016	2017
	z toho vplyv LEVEL/EDS				z toho vplyv MAKRA				z toho JEDNORAZOVÉ vplyvy			
Daň z príjmov fyzických osôb	1 095	1 162	4 953	8 804	12 957	11 825	19 190	19 192	0	0	0	0
Daň z príjmov právnických osôb	100 446	56 871	43 644	24 810	-18 698	-19 616	-15 460	-15 464	0	0	0	0
Daň z príjmov vyberaná zrážkou	1 709	983	2 011	3 067	2 767	501	-3 080	-6 649	9 094	0	0	0
Daň z pridanej hodnoty	116 207	118 888	122 052	149 276	35 420	11 671	12 560	-27 458	0	0	0	0
Spotrebné dane	-13 024	-15 652	-15 559	-15 919	13 518	13 549	18 907	12 603	0	0	0	0
Z minerálnych olejov	4 778	1 262	1 796	1 811	1 549	1 973	4 793	5 219	0	0	0	0
Z tabaku a tabakových výrobkov	-14 706	-15 023	-15 414	-15 748	8 104	7 820	9 511	4 960	0	0	0	0
Ostatné dane (nepodliehajúce hodnoteniu)	-13 573	-12 477	-15 056	6 690	0	0	0	0	0	0	0	0
Daňové príjmy VS	192 860	149 775	142 043	176 728	45 964	17 929	32 119	-17 775	9 094	0	0	0
Sociálna poisťovňa (EAO + dlžné)	-16 325	-12 208	-12 681	-41 618	42 651	27 230	28 712	19 694	0	0	0	0
Zdravotné poisťovne (EAO + dlžné)	-4 824	-5 526	-2 484	-1 222	20 625	13 151	13 899	9 554	0	0	0	0
FSZP spolu	-21 150	-17 734	-15 166	-42 840	63 277	40 381	42 612	29 248	0	0	0	0
Daňové príjmy a príjmy FSZP spolu	171 711	132 041	126 878	133 888	109 241	58 310	74 731	11 472	9 094	0	0	0

Tabuľka 3: Diskutované opatrenia nezahrnuté v júrovej prognóze VpDP (ESA95, v tis. Eur)

	2013	2014	2015	2016	2017
Ponechanie sadzby DPH na úrovni 20%			235 394	244 704	255 802
Odstránenie výnimiek v používaní ERP			71 000	71 000	71 000
Zrážková daň na finančné a nefinančné benefity od farmaceutických spoločností pre lekárov			5 000	5 000	5 000
Zrážková daň na kovošrot			+	+	+
Ponechanie asignácie na súčasnej úrovni			0	0	0
- z toho cash			0	-8 455	-8 784
Príjmy z osobitného odvodu indikované v rozpočte	57 020	170 755	0	0	0
Opatrenia na podporu kapitálového trhu			0	-92 772	-94 967
Zrušenie zdravotných odvodov z dividend			0	-17 060	-18 274
Reforma kapitálového trhu - zavedenie časových testov (úplný vplyv)			0	-9 758	-10 246
Reforma kapitálového trhu - obnovenie NČZD na sporenie			0	-65 955	-66 447
Úprava podielu obcí na DPFO (na 68,5%)			0	0	0
- z toho cash (+obce, - ŠR)			+/-63 270	+/-67 943	+/-72 439
Podpora vedy a výskumu (R&D kredity)			-24 293	-26 390	-28 667
Audit daňových výdavkov (novela zákona č. 595/2003 Z.z.)			75 617	79 372	83 361
Limit vstupnej ceny pre motorové vozidlá			2 500	2 600	2 750
Zavedenie pravidiel nízkej kapitalizácie			73 117	76 772	80 611

